



เรียนรู้เทคนิคการสร้างแอป  
ที่สร้างประสบการณ์ที่ดีแก่ผู้ใช้ในคอร์ส

# UX/UI

## FOR Mobiles App Design

With    
Adobe XD Plott

For **Enterprise**

อบรมที่ CodeMobiles **ลดหย่อนภาษี 200%** สอนโดยทีมผู้พัฒนาแอป

## UX/UI for Mobile App + Adobe XD Workshops

5,500 บาท, 2 วัน Inc. VAT

หลักสูตรนี้ออกแบบมาเพื่อให้ผู้เข้าอบรมได้รับความรู้เข้มข้นในเชิงทฤษฎีและเชิงปฏิบัติในการออกแบบ User Interface (UI) และ User Experience (UX) สำหรับการสร้างแอปพลิเคชันบนโทรศัพท์มือถือ ผู้เข้าอบรมจะได้เรียนรู้และเข้าใจหลักการและเทคนิคพื้นฐานในการออกแบบ UI/UX ที่ดี และ ศึกษาขั้นตอนการทำ Basic UX ซึ่งจะทำให้ผู้เรียนได้เข้าใจและสามารถต่อยอดกลับไปพัฒนาแอปพลิเคชันของตนเองได้

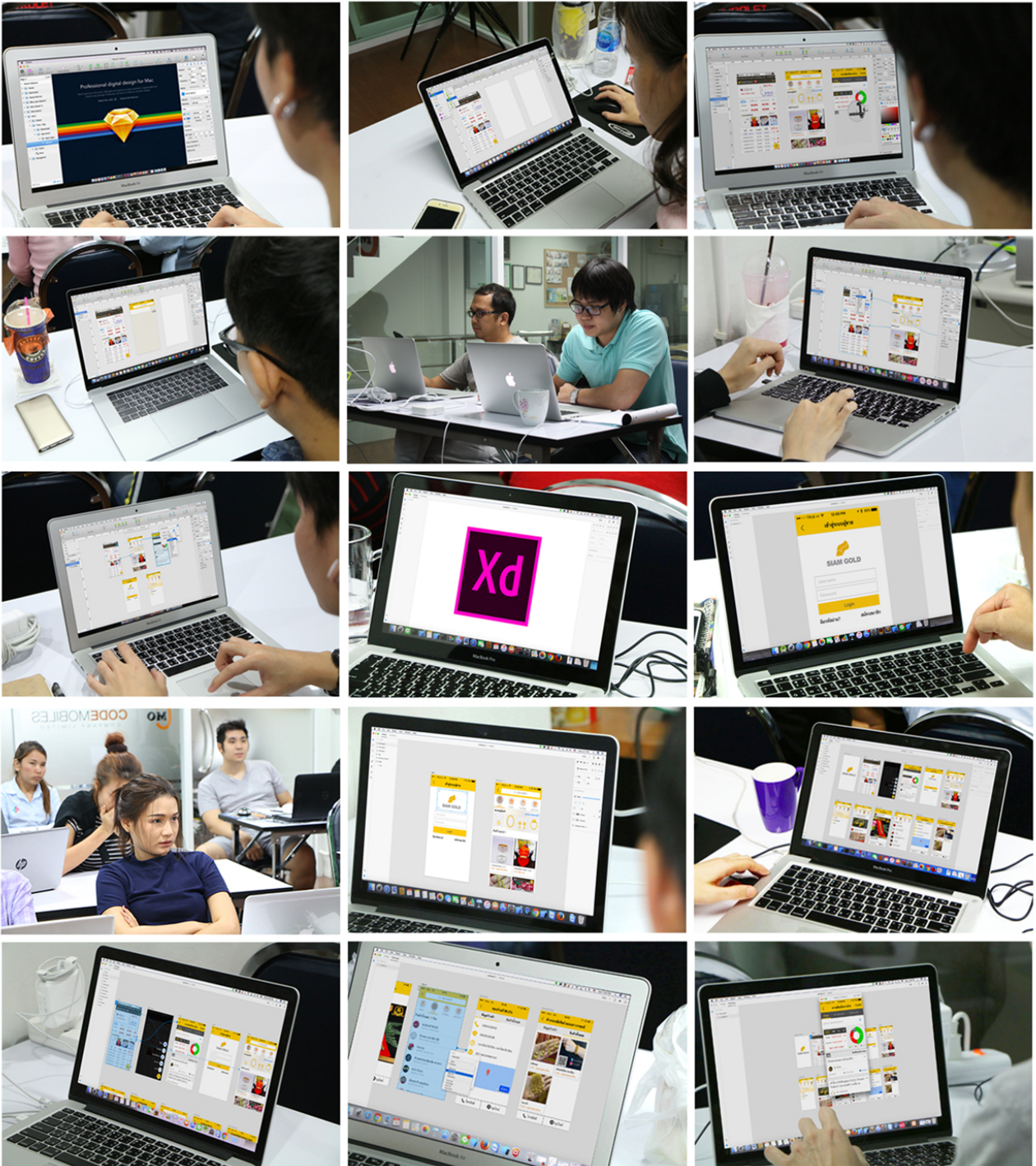
### หมายเหตุ

หลักสูตรนี้เหมาะสำหรับ Graphic Designer, Marketing, System Analysts, Project Manager, Senior Programmer และ นักพัฒนาแอปที่มีประสบการณ์แล้ว


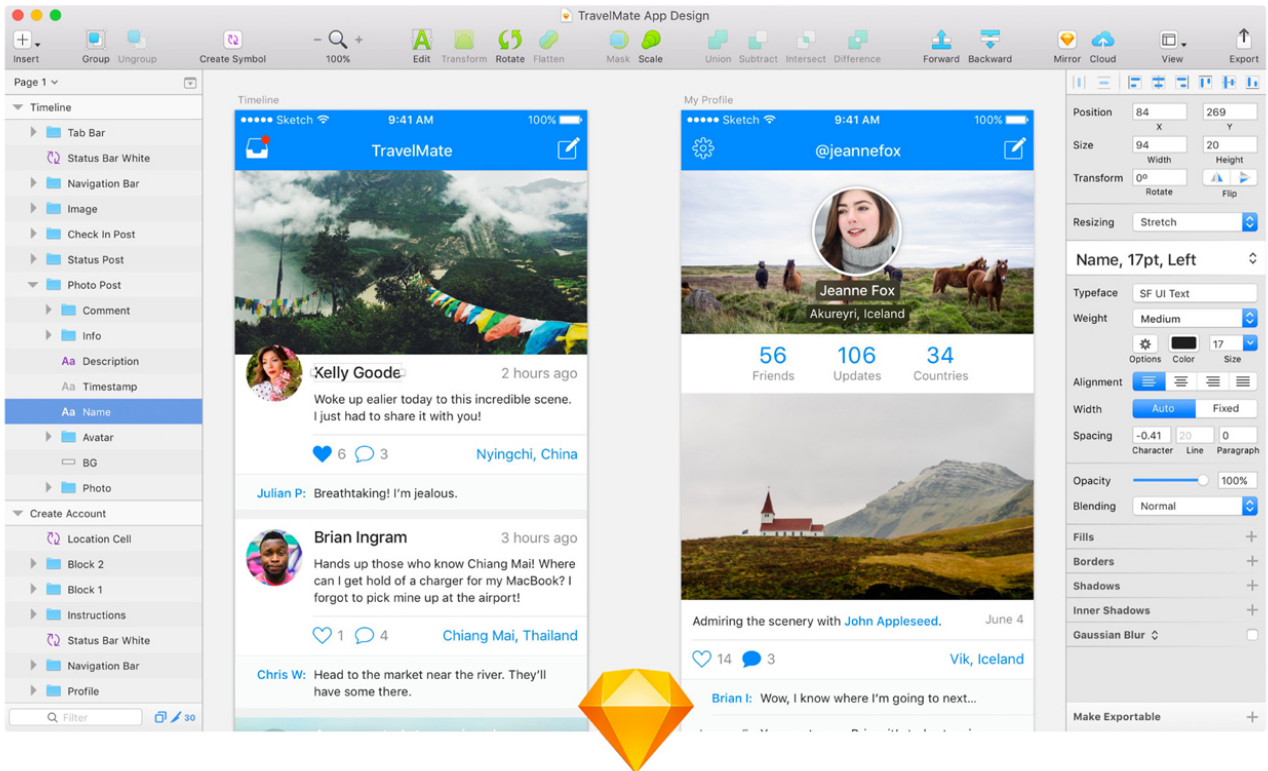
# บรรยากาศการอบรม



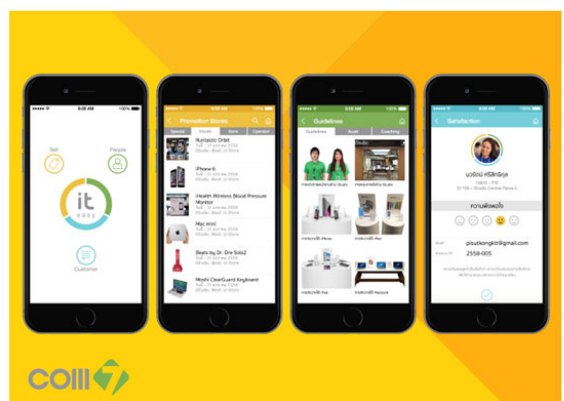
## บรรยากาศการอบรม



# บรรยายภาคการอบรม



## ผลงานส่วนหนึ่งที่ทำให้ลูกค้าองค์กร ของทีมผู้สอนโค้ดโมบายส์



## ลูกค้า



krungsri  
กรุงศรี



BANGKOK  
UNIVERSITY  
THE CREATIVE UNIVERSITY



THOMSON  
REUTERS

**SMART**  
multiMEDIA



freewillsolutions



**ENEGIST**  
Redefining The Impossible

**settrade**  
www.settrade.com

**SMARTERWARE**  
A Member Of SMART TELCOMS

 **THAICOM**

**ExxonMobil**

**NOMURA**

**GISTDA**

**THiNKNET**

 **PRIME**  
WORLD SOLUTION CO., LTD.

 **ONELINK**  
FOR A BETTER LIFE

# เนื้อหาโดยละเอียด

เนื้อหาจะแบ่งออกเป็น 2 วัน วันที่ 1 (บรรยาย) + วันที่ 2 (Workshop)

## เนื้อหาวันที่ 1

**Intro :** ความสำคัญและประโยชน์ของ UX/UI Design

### เนื้อหา UI Design :

1. ทำความรู้จักนิยามความหมายของ User Interface (UI)
2. เรียนรู้และเข้าใจ UI Trends & Style แบบต่างๆ เพื่อนำมาใช้สร้างเอกลักษณ์ให้กับแอปของเรา
3. หลักการออกแบบ UI ประเภท Flat Design
4. Design Language
5. Gesture
6. ขั้นตอนและแนวทางในการออกแบบ UI อย่างไรให้สวยงาม
  - Visual Concept
  - Color Scheme
  - Typography
  - Icon
  - Imagery
7. เทคนิคการออกแบบ App Icon และ Splash Screen
8. C.R.A.P. หัวใจสำคัญในการออกแบบ UI
9. UI Design Fundamentals หลักในการออกแบบ UI ให้ตอบโจทย์ Usability

### เนื้อหา UX Design :

1. ทำความรู้จักนิยามความหมายของ User Experience (UX)
2. เรียนรู้และเข้าใจหลักการของ Design Thinking
3. เข้าใจธุรกิจของตัวเองก่อนเริ่มสร้างแอปด้วย Business Model Canvas (BMC)
4. รู้จักกับประเภทความต้องการของ User
5. เรียนรู้และเข้าใจกระบวนการออกแบบ UX
  - Discover
    - Competitive Analysis
    - Contextual Inquiry
    - User Interview
    - User Observation
    - Online Survey
    - Stakeholder Interview
  - Define
    - Persona
    - User Journey Map
    - Affinity Diagram
    - Ideation
    - Feature Prioritisation
    - Card Sorting
    - Storyboard

- Design
  - Sketch
  - Wireframe
  - Mockup
  - Prototype
- Testing
  - Heuristic Evaluationz
  - Usability Testing
  - A/B Testing
  - Interaction Heatmap
- Develop
  - Coding
  - Debugging
  - Performance Testing
  - Beta Testing
- Deliver
  - App Submissions
  - App Launch
- Measure
  - User Feedback
  - App Analytics
  - Business Analytics
  - Bug Reports
  - Crash Analytics

## 6. UX Design Tips

- กฎ 80 : 20
- ความคาดหวังของ User

## เนื้อหาวันที่ 2

1. เรียนรู้และเข้าใจถึงความสำคัญและแนวทางในการทำ Wireframe & Prototype
2. Mini Workshop : สร้าง Prototype กระดาษ ด้วย Prott
3. เรียนรู้การใช้งานโปรแกรม AdobeXD
4. Workshop : สร้าง Hi-Fi Prototype ด้วย Adobe XD

## More Details / รายละเอียดเพิ่มเติม

ระยะเวลาในการอบรม : 2 วัน วันละ 6 ชั่วโมง ตั้งแต่เวลา 9:00-16:00น.

Cost : 5,500 ฿ (ราคานี้รวมภาษีมูลค่าเพิ่มแล้ว)

ราคานี้รวมค่าอาหารว่างสุดอร่อย เรียบร้อยแล้ว (ผู้เรียนต้องนำเครื่องคอมพิวเตอร์ที่ใช้เรียนมาเอง)

### หมายเหตุ :

- หลักสูตรนี้เหมาะสำหรับ Graphic Designer, Marketing, System Analysts, Project Manager, Senior Programmer และ นักพัฒนาแอปที่มีประสบการณ์แล้ว
- ทางบริษัท ฯ ขอสงวนสิทธิ์ในการเลื่อนกำหนดเปิด หรือยกเลิกคอร์ส หากมีผู้เข้าอบรมน้อยกว่าจำนวนขั้นต่ำ ซึ่งผู้อบรมที่ชำระเงินค่าอบรมแล้ว จะได้รับเงินค่าอบรมคืนทั้งหมด

**\*เรามีบริการจัดอบรมถึงสถานที่ (On-site Training Service)**

### สิ่งที่ต้องเตรียม :

1. เครื่องโน้ตบุ๊กที่ลงระบบปฏิบัติการ Windows 10\* / MacOS พร้อมติดตั้งโปรแกรม Adobe XD\*\*
2. สมุด / ดินสอ / ปากกา / ยางลบ / ไม้บรรทัด (สำหรับทำ Workshop)
3. Smartphone Android หรือ iPhone
4. สาย Sync สำหรับต่อมือถือเข้าเครื่องโน้ตบุ๊ก

\* ระบบปฏิบัติการต่ำกว่า Windows 10 จะไม่สามารถลงโปรแกรม Adobe XD ได้

\*\* สำหรับผู้ที่ใช้ Adobe XD เป็น Trial Version จะสามารถใช้งานได้ 7 วันเท่านั้น

## อบรมที่ CodeMobiles สามารถนำไปลดหย่อนภาษีได้ 200%

เนื่องจากบริษัท โค้ดโมบายส์ จำกัด เป็น นิติบุคคลที่ตั้งขึ้นตามกฎหมายไทย และวัตถุประสงค์ในการจัดตั้งบริษัท คือ จัดฝึกอบรม การเขียนโปรแกรมบนมือถือนั้นหมายความว่า ถ้าบริษัทของท่านส่งบุคลากรมาอบรม ค่าใช้จ่ายที่ท่านเสียไป ท่านจะได้รับกลับคืนเต็มๆ เหมือนได้อบรมฟรี !!

## สมัครเข้าอบรมได้ที่

1. สมัครผ่านเว็บไซต์ <http://www.codemobiles.com/biz/register.php>
2. e-mail มาที่ [support@codemobiles.com](mailto:support@codemobiles.com)
3. โทร [081-359-9468](tel:081-359-9468)

## สนใจติดต่อสอบถามข้อมูลเพิ่มเติม



081-359-9468



[support@codemobiles.com](mailto:support@codemobiles.com)



@codemobiles